



Consórcio Público de Saúde da Microrregião de Limoeiro do  
Norte – CPSMLN  
Diretoria Executiva

---

**Governo do Estado do Ceará**

**CPSMLN**

Consórcio Público de Saúde da  
Microrregião de Limoeiro do  
Norte

**LRF**

Relatórios da Lei de Responsabilidade  
Fiscal

**RREO**

Relatório Resumido da execução  
Orçamentária

**5º BIMESTRE/2018**

RREO - ANEXO 3 (LRF, Art.53, inciso I)

R\$ 1,00

ESPECIFICAÇÃO	EVOLUÇÃO DA RECEITA REALIZADA NOS ÚLTIMOS 12 MESES						
	Nov/2017	Dez/2017	Jan/2018	Fev/2018	Mar/2018	Abr/2018	Mai/2018
RECEITAS CORRENTES (I)	809.066,96	1.042.761,63	377.399,66	500.911,20	1.019.843,73	1.294.542,30	1.452.263,57
Impostos, Taxas e Contribuições de Melho	0,00	0,00	0,00	0,00	0,00	0,00	0,00
IPTU	0,00	0,00	0,00	0,00	0,00	0,00	0,00
ISS	0,00	0,00	0,00	0,00	0,00	0,00	0,00
ITBI	0,00	0,00	0,00	0,00	0,00	0,00	0,00
IRRF	0,00	0,00	0,00	0,00	0,00	0,00	0,00
Outros Impostos, Taxas e Contribuições	0,00	0,00	0,00	0,00	0,00	0,00	0,00
Contribuições	0,00	0,00	0,00	0,00	0,00	0,00	0,00
Receita Patrimonial	5.296,06	4.239,52	3.421,47	1.614,40	1.232,25	1.965,01	3.544,80
Rendimentos de Aplicação Financeira	0,00	0,00	3.421,47	1.614,40	1.232,25	1.965,01	3.544,80
Outras Receitas Patrimoniais	5.296,06	4.239,52	0,00	0,00	0,00	0,00	0,00
Receita agropecuária	0,00	0,00	0,00	0,00	0,00	0,00	0,00
Receita industrial	0,00	0,00	0,00	0,00	0,00	0,00	0,00
Receita de serviços	0,00	0,00	0,00	0,00	0,00	0,00	0,00
Transferências correntes	803.770,90	1.038.522,11	373.978,19	499.296,80	1.018.611,48	1.292.577,29	1.448.718,77
Cota-parte do FPM	0,00	0,00	0,00	0,00	0,00	0,00	0,00
Cota-parte do ICMS	0,00	0,00	0,00	0,00	0,00	0,00	0,00
Cota-parte do IPVA	0,00	0,00	0,00	0,00	0,00	0,00	0,00
Cota-parte do ITR	0,00	0,00	0,00	0,00	0,00	0,00	0,00
Transferências da LC 87/96	0,00	0,00	0,00	0,00	0,00	0,00	0,00
Transferências da LC 61/89	0,00	0,00	0,00	0,00	0,00	0,00	0,00
Transferências do Fundeb	0,00	0,00	0,00	0,00	0,00	0,00	0,00
Outras transferências correntes	803.770,90	1.038.522,11	373.978,19	499.296,80	1.018.611,48	1.292.577,29	1.448.718,77
Outras receitas correntes	0,00	0,00	0,00	0,00	0,00	0,00	0,00
DEDUÇÕES (II)	0,00	0,00	0,00	0,00	0,00	0,00	0,00
Contrib. do servidor para o plano de pr	0,00	0,00	0,00	0,00	0,00	0,00	0,00
Comp. financ. entre regimes de previdên	0,00	0,00	0,00	0,00	0,00	0,00	0,00
Ded. de receita para formação do Fundeb	0,00	0,00	0,00	0,00	0,00	0,00	0,00
RECEITA CORRENTE LÍQUIDA (III)=(I-II)	809.066,96	1.042.761,63	377.399,66	500.911,20	1.019.843,73	1.294.542,30	1.452.263,57

*Luiz Zuch*

ESPECIFICAÇÃO	EVOLUÇÃO DA RECEITA REALIZADA NOS ÚLTIMOS 12 MESES					TOTAL (ÚLTIMOS 12 MESES)	PREVISÃO ATUALIZADA EXERCÍCIO
	Jun/2018	Jul/2018	Ago/2018	Set/2018	Out/2018		
RECEITAS CORRENTES (I)	1.005.060,26	1.059.440,91	1.007.700,59	1.005.850,72	1.059.941,39	11.634.782,92	11.498.000,00
Impostos, Taxas e Contribuições de Melho	0,00	0,00	0,00	0,00	0,00	0,00	0,00
IPTU	0,00	0,00	0,00	0,00	0,00	0,00	0,00
ISS	0,00	0,00	0,00	0,00	0,00	0,00	0,00
ITBI	0,00	0,00	0,00	0,00	0,00	0,00	0,00
IRRF	0,00	0,00	0,00	0,00	0,00	0,00	0,00
Outros Impostos, Taxas e Contribuições	0,00	0,00	0,00	0,00	0,00	0,00	0,00
Contribuições	0,00	0,00	0,00	0,00	0,00	0,00	0,00
Receita Patrimonial	4.875,06	6.155,71	7.515,39	5.665,52	6.656,19	52.181,38	174.000,00
Rendimentos de Aplicação Financeira	4.875,06	6.155,71	7.515,39	5.665,52	6.656,19	42.645,80	174.000,00
Outras Receitas Patrimoniais	0,00	0,00	0,00	0,00	0,00	9.535,58	0,00
Receita agropecuária	0,00	0,00	0,00	0,00	0,00	0,00	0,00
Receita industrial	0,00	0,00	0,00	0,00	0,00	0,00	0,00
Receita de serviços	0,00	0,00	0,00	0,00	0,00	0,00	0,00
Transferências correntes	1.000.185,20	1.053.285,20	1.000.185,20	1.000.185,20	1.053.285,20	11.582.601,54	11.319.000,00
Cota-parte do FPM	0,00	0,00	0,00	0,00	0,00	0,00	0,00
Cota-parte do ICMS	0,00	0,00	0,00	0,00	0,00	0,00	0,00
Cota-parte do IPVA	0,00	0,00	0,00	0,00	0,00	0,00	0,00
Cota-parte do ITR	0,00	0,00	0,00	0,00	0,00	0,00	0,00
Transferências da LC 87/96	0,00	0,00	0,00	0,00	0,00	0,00	0,00
Transferências da LC 61/89	0,00	0,00	0,00	0,00	0,00	0,00	0,00
Transferências do Fundeb	0,00	0,00	0,00	0,00	0,00	0,00	0,00
Outras transferências correntes	1.000.185,20	1.053.285,20	1.000.185,20	1.000.185,20	1.053.285,20	11.582.601,54	11.319.000,00
Outras receitas correntes	0,00	0,00	0,00	0,00	0,00	0,00	5.000,00
DEDUÇÕES (II)	0,00	0,00	0,00	0,00	0,00	0,00	0,00
Contrib. do servidor para o plano de pr	0,00	0,00	0,00	0,00	0,00	0,00	0,00
Comp. financ. entre regimes de previdên	0,00	0,00	0,00	0,00	0,00	0,00	0,00
Ded. de receita para formação do Fundeb	0,00	0,00	0,00	0,00	0,00	0,00	0,00
RECEITA CORRENTE LÍQUIDA (III)=(I-II)	1.005.060,26	1.059.440,91	1.007.700,59	1.005.850,72	1.059.941,39	11.634.782,92	11.498.000,00



RREO - ANEXO 1 (LRF, Art 52, inciso I, alínea 'a' e 'b' do inciso II e § 1o.)

R\$ 1,00

RECEITAS ORÇAMENTÁRIAS	PREVISÃO INICIAL	PREVISÃO ATUALIZADA (a)	RECEITAS REALIZADAS				SALDO A REALIZAR (a-c)
			NO BIMESTRE (b)	% b/a	ATÉ O BIMESTRE (c)	% c/a	
RECEITAS (exceto intra-orçamentárias) (I)	11.513.000,00	11.513.000,00	2.065.792,11	17,94	9.782.954,33	84,97	1.730.045,67
RECEITAS CORRENTES	11.498.000,00	11.498.000,00	2.065.792,11	17,97	9.782.954,33	85,08	1.715.045,67
IMPOSTOS, TAXAS E CONTRIBUIÇÕES DE MELHORIA	0,00	0,00	0,00	0,00	0,00	0,00	0,00
Impostos	0,00	0,00	0,00	0,00	0,00	0,00	0,00
Taxas	0,00	0,00	0,00	0,00	0,00	0,00	0,00
Contribuição de melhoria	0,00	0,00	0,00	0,00	0,00	0,00	0,00
CONTRIBUIÇÕES	0,00	0,00	0,00	0,00	0,00	0,00	0,00
Contribuições sociais	0,00	0,00	0,00	0,00	0,00	0,00	0,00
Contribuições econômicas	0,00	0,00	0,00	0,00	0,00	0,00	0,00
Contribuição para entidades privadas de serviço social e de formação profissional.	0,00	0,00	0,00	0,00	0,00	0,00	0,00
Contribuição para o custeio do serviço de iluminação pública	0,00	0,00	0,00	0,00	0,00	0,00	0,00
RECEITA PATRIMONIAL	174.000,00	174.000,00	12.321,71	7,08	42.645,80	24,51	131.354,20
Exploração do Patrimônio Imobiliário do Estado	0,00	0,00	0,00	0,00	0,00	0,00	0,00
Valores mobiliários	174.000,00	174.000,00	12.321,71	7,08	42.645,80	24,51	131.354,20
Delegação de Serviços Públicos Mediante Concessão, Permissão, Autorização ou Licença.	0,00	0,00	0,00	0,00	0,00	0,00	0,00
Exploração de Recursos Naturais.	0,00	0,00	0,00	0,00	0,00	0,00	0,00
Exploração do Patrimônio Intangível.	0,00	0,00	0,00	0,00	0,00	0,00	0,00
Cessão de Direitos.	0,00	0,00	0,00	0,00	0,00	0,00	0,00
Demais Receitas Patrimoniais.	0,00	0,00	0,00	0,00	0,00	0,00	0,00
RECEITA AGROPECUÁRIA	0,00	0,00	0,00	0,00	0,00	0,00	0,00
RECEITA INDUSTRIAL	0,00	0,00	0,00	0,00	0,00	0,00	0,00
RECEITA DE SERVIÇOS	0,00	0,00	0,00	0,00	0,00	0,00	0,00
Serviços Administrativos e Comerciais Gerais	0,00	0,00	0,00	0,00	0,00	0,00	0,00
Serviços e Atividades Referentes à Navegação e ao Transporte	0,00	0,00	0,00	0,00	0,00	0,00	0,00

Serviços e Atividades Referentes à Saúde	0,00	0,00	0,00	0,00	0,00	0,00	0,00
Serviços e Atividades Financeiras	0,00	0,00	0,00	0,00	0,00	0,00	0,00
Outros Serviços	0,00	0,00	0,00	0,00	0,00	0,00	0,00
TRANSFERÊNCIAS CORRENTES	11.319.000,00	11.319.000,00	2.053.470,40	18,14	9.740.308,53	86,05	1.578.691,47
Transferências da União e de suas Entidades	5.000,00	5.000,00	0,00	0,00	0,00	0,00	5.000,00
Transferências dos Estados e do Distrito Federal e de suas Entidades	6.509.000,00	6.509.000,00	912.137,06	14,01	4.348.285,30	66,80	2.160.714,70
Transferências dos Municípios e de suas Entidades	4.805.000,00	4.805.000,00	1.141.333,34	23,75	5.392.023,23	112,22	-587.023,23
Transferências de Instituições Privadas	0,00	0,00	0,00	0,00	0,00	0,00	0,00
Transferências de Outras Instituições Públicas	0,00	0,00	0,00	0,00	0,00	0,00	0,00
Transferências do Exterior	0,00	0,00	0,00	0,00	0,00	0,00	0,00
Transferências de Pessoas Físicas	0,00	0,00	0,00	0,00	0,00	0,00	0,00
Transferências Provenientes de Depósitos Não Identificados	0,00	0,00	0,00	0,00	0,00	0,00	0,00
OUTRAS RECEITAS CORRENTES	5.000,00	5.000,00	0,00	0,00	0,00	0,00	5.000,00
Multas Administrativas, Contratuais e Judiciais	0,00	0,00	0,00	0,00	0,00	0,00	0,00
Indenizações, Restituições e Ressarcimentos	0,00	0,00	0,00	0,00	0,00	0,00	0,00
Bens, Direitos e Valores Incorporados ao Patrimônio Público	0,00	0,00	0,00	0,00	0,00	0,00	0,00
Demais Receitas Correntes	5.000,00	5.000,00	0,00	0,00	0,00	0,00	5.000,00
RECEITAS DE CAPITAL	15.000,00	15.000,00	0,00	0,00	0,00	0,00	15.000,00
OPERAÇÕES DE CRÉDITO	0,00	0,00	0,00	0,00	0,00	0,00	0,00
Operações de crédito - Mercado Interno	0,00	0,00	0,00	0,00	0,00	0,00	0,00
Operações de crédito - Mercado Externo	0,00	0,00	0,00	0,00	0,00	0,00	0,00
ALIENAÇÃO DE BENS	0,00	0,00	0,00	0,00	0,00	0,00	0,00
Alienação de Bens Móveis	0,00	0,00	0,00	0,00	0,00	0,00	0,00
Alienação de Bens Imóveis	0,00	0,00	0,00	0,00	0,00	0,00	0,00
Alienação de Bens Intangíveis	0,00	0,00	0,00	0,00	0,00	0,00	0,00
AMORTIZAÇÕES DE EMPRÉSTIMOS	0,00	0,00	0,00	0,00	0,00	0,00	0,00
TRANSFERÊNCIAS DE CAPITAL	15.000,00	15.000,00	0,00	0,00	0,00	0,00	15.000,00
Transferências da União e de suas Entidades	5.000,00	5.000,00	0,00	0,00	0,00	0,00	5.000,00
Transferências dos Estados e do Distrito Federal e de suas Entidades	5.000,00	5.000,00	0,00	0,00	0,00	0,00	5.000,00
Transferências dos Municípios e de suas Entidades	5.000,00	5.000,00	0,00	0,00	0,00	0,00	5.000,00
Transferências de Instituições Privadas	0,00	0,00	0,00	0,00	0,00	0,00	0,00

*Suzane*

Transferências de Outras Instituições Públicas	0,00	0,00	0,00	0,00	0,00	0,00	0,00	0,00
Transferências do Exterior	0,00	0,00	0,00	0,00	0,00	0,00	0,00	0,00
Transferências de Pessoas Físicas	0,00	0,00	0,00	0,00	0,00	0,00	0,00	0,00
Transferências Provenientes de Depósitos Não identificados	0,00	0,00	0,00	0,00	0,00	0,00	0,00	0,00
OUTRAS RECEITAS DE CAPITAL	0,00	0,00	0,00	0,00	0,00	0,00	0,00	0,00
Integralização do Capital Social	0,00	0,00	0,00	0,00	0,00	0,00	0,00	0,00
Remuneração das Disponibilidades do Tesouro	0,00	0,00	0,00	0,00	0,00	0,00	0,00	0,00
Resgate de Títulos do Tesouro	0,00	0,00	0,00	0,00	0,00	0,00	0,00	0,00
Demais Receitas de Capital	0,00	0,00	0,00	0,00	0,00	0,00	0,00	0,00
RECEITAS (intra-orçamentárias) (II)	0,00	0,00	0,00	17,94	0,00	84,97	0,00	0,00
<b>SUBTOTAL DAS RECEITAS (III) = (I + II)</b>	<b>11.513.000,00</b>	<b>11.513.000,00</b>	<b>2.065.792,11</b>	<b>17,94</b>	<b>9.782.954,33</b>	<b>84,97</b>	<b>1.730.045,67</b>	
OPERAÇÕES DE CREDITO / REFINANCIAMENTO (IV)								
OPERAÇÕES DE CRÉDITO - MERCADO INTERNO								
Mobiliária								
Contratual								
OPERAÇÕES DE CRÉDITO - MERCADO EXTERNO								
Mobiliária								
Contratual								
<b>SUBTOTAL COM REFINANCIAMENTO (V) = (III + IV)</b>	<b>11.513.000,00</b>	<b>11.513.000,00</b>	<b>2.065.792,11</b>	<b>17,94</b>	<b>9.782.954,33</b>	<b>84,97</b>	<b>1.730.045,67</b>	
DÉFICIT (VI)	-	-	-	-	0,00	-	-	
<b>TOTAL (VII) = (V+VI)</b>	<b>11.513.000,00</b>	<b>11.513.000,00</b>	<b>2.065.792,11</b>	<b>17,94</b>	<b>9.782.954,33</b>	<b>84,97</b>	<b>1.730.045,67</b>	
SALDOS DE EXERCÍCIOS ANTERIORES (utilizados para créditos adicio	-	0,00	-	-	0,00	-	-	
Recursos arrecadados em exercicios anteriores - RPPS	0,00	0,00	-	-	-	-	-	
Superávit financeiro	-	0,00	-	-	0,00	-	-	
Reabertura de créditos adicionais	-	0,00	-	-	0,00	-	-	

*Sal Just*



CONSORCIO PUBLICO DE SAUDE DA MICRORREGIAO DE LIMOEIRO DO NORTE - CPSMLN

BALANCO GERAL DO EXERCICIO FINANCEIRO DE 2018


5º BIMESTRE DE 2018


ANEXO I - BALANCO ORCAMENTARIO - DESPESAS ORCAMENTARIAS

ÓRGÃO	CONSORCIO PUBLICO DE SAUDE DA MICRORREGIAO DE LIMOEIRO DO NORTE	CONSOLIDADO	RATEIO DESPESAS POR ENTE CONSORCIADO CONFORME PARTICIPAÇÃO CREDITO RECURSOS RATEIO 2018												
			ESTADO	A SANTO	ERERE	IRACEMA	JBARA	JBE	LIM N	PEREIRO	POTI	QUIXE	S JOAO	T NORTE	
			PERCENTUAL %	64,71%	2,660866%	1,118693%	2,223270%	1,739797%	5,477008%	9,140110%	2,544409%	0,995178%	3,387840%	1,231621%	4,767679%
CÓDIGO	ESPECIFICAÇÃO	VALORES R\$	VALORES R\$	VALORES R\$	VALORES R\$	VALORES R\$	VALORES R\$	VALORES R\$	VALORES R\$	VALORES R\$	VALORES R\$	VALORES R\$	VALORES R\$	VALORES R\$	
3000.00	DESP. CORRENTES	R\$ 8.376.679,47	R\$ 5.420.844,90	R\$ 222.892,22	R\$ 93.709,33	R\$ 186.236,20	R\$ 145.737,22	R\$ 458.791,40	R\$ 765.637,72	R\$ 213.136,99	R\$ 83.362,87	R\$ 283.788,50	R\$ 103.168,94	R\$ 399.373,19	
3100.00	PESSOAL E ENC	R\$ 4.868.234,65	R\$ 3.150.406,44	R\$ 129.537,20	R\$ 54.460,60	R\$ 108.234,00	R\$ 84.697,40	R\$ 266.633,60	R\$ 444.962,00	R\$ 123.867,80	R\$ 48.447,60	R\$ 164.928,00	R\$ 59.958,20	R\$ 232.101,80	
3190.04	CONTRAT. TEMP	R\$ 3.536.075,82	R\$ 2.288.319,45	R\$ 94.090,24	R\$ 39.557,83	R\$ 78.616,51	R\$ 61.520,54	R\$ 193.671,16	R\$ 323.201,22	R\$ 89.972,23	R\$ 35.190,25	R\$ 119.796,59	R\$ 43.551,05	R\$ 168.588,74	
3190.11	VENC E VANT FIXAS	R\$ 162.656,33	R\$ 105.260,65	R\$ 4.328,07	R\$ 1.819,62	R\$ 3.616,29	R\$ 2.829,89	R\$ 8.908,70	R\$ 14.866,97	R\$ 4.138,64	R\$ 1.618,72	R\$ 5.510,54	R\$ 2.003,31	R\$ 7.754,93	
3190.13	OBRIG PATRONAIS	R\$ 1.114.594,33	R\$ 721.293,32	R\$ 29.657,86	R\$ 12.468,89	R\$ 24.780,44	R\$ 19.391,68	R\$ 61.046,42	R\$ 101.875,15	R\$ 28.359,84	R\$ 11.092,20	R\$ 37.760,67	R\$ 13.727,58	R\$ 53.140,28	
3190.16	OUTR. DESP PESSOA	R\$ -	R\$ -	R\$ -	R\$ -	R\$ -	R\$ -	R\$ -	R\$ -	R\$ -	R\$ -	R\$ -	R\$ -	R\$ -	
3190.34	OUT. DESP. PESS	R\$ -	R\$ -	R\$ -	R\$ -	R\$ -	R\$ -	R\$ -	R\$ -	R\$ -	R\$ -	R\$ -	R\$ -	R\$ -	
3190.91	SENTEN JUDICIAIS	R\$ -	R\$ -	R\$ -	R\$ -	R\$ -	R\$ -	R\$ -	R\$ -	R\$ -	R\$ -	R\$ -	R\$ -	R\$ -	
3190.92	DESP EXERC. ANT	R\$ -	R\$ -	R\$ -	R\$ -	R\$ -	R\$ -	R\$ -	R\$ -	R\$ -	R\$ -	R\$ -	R\$ -	R\$ -	
3190.94	INDEN REST TRAB	R\$ 54.908,17	R\$ 35.533,01	R\$ 1.461,03	R\$ 614,25	R\$ 1.220,76	R\$ 955,29	R\$ 3.007,32	R\$ 5.018,67	R\$ 1.397,09	R\$ 546,43	R\$ 1.860,20	R\$ 676,26	R\$ 2.617,85	
3300.00	OUT. DESP CORRENT	R\$ 3.508.444,82	R\$ 2.270.438,46	R\$ 93.355,02	R\$ 39.248,73	R\$ 78.002,20	R\$ 61.039,82	R\$ 192.157,80	R\$ 320.675,72	R\$ 89.269,19	R\$ 34.915,27	R\$ 118.860,50	R\$ 49.210,74	R\$ 167.271,39	
3390.14	DIARIAS CIVIL	R\$ 8.400,00	R\$ 5.435,94	R\$ 223,51	R\$ 93,97	R\$ 186,75	R\$ 146,14	R\$ 460,07	R\$ 767,77	R\$ 213,73	R\$ 83,59	R\$ 284,58	R\$ 103,46	R\$ 400,49	
3390.30	MAT. CONSUMO	R\$ 414.636,61	R\$ 268.325,98	R\$ 11.032,92	R\$ 4.638,51	R\$ 9.218,49	R\$ 7.213,84	R\$ 22.709,68	R\$ 37.898,24	R\$ 10.550,05	R\$ 4.126,37	R\$ 14.047,22	R\$ 5.106,75	R\$ 19.768,54	
3390.33	PASSAGENS E LOC	R\$ -	R\$ -	R\$ -	R\$ -	R\$ -	R\$ -	R\$ -	R\$ -	R\$ -	R\$ -	R\$ -	R\$ -	R\$ -	
3390.35	SERV. CONSULTORIA	R\$ -	R\$ -	R\$ -	R\$ -	R\$ -	R\$ -	R\$ -	R\$ -	R\$ -	R\$ -	R\$ -	R\$ -	R\$ -	
3390.36	SERV. PESSOA FISICA	R\$ 16.533,80	R\$ 10.699,61	R\$ 439,94	R\$ 184,96	R\$ 367,59	R\$ 287,65	R\$ 905,56	R\$ 1.511,21	R\$ 420,69	R\$ 164,54	R\$ 560,14	R\$ 203,63	R\$ 788,28	
3390.37	LOCAC MAO DE OBRA	R\$ -	R\$ -	R\$ -	R\$ -	R\$ -	R\$ -	R\$ -	R\$ -	R\$ -	R\$ -	R\$ -	R\$ -	R\$ -	
3390.39	SERV. PESSOA JURID	R\$ 3.055.701,51	R\$ 1.977.452,28	R\$ 81.308,12	R\$ 34.183,92	R\$ 67.936,49	R\$ 53.163,00	R\$ 167.361,02	R\$ 279.294,48	R\$ 77.749,54	R\$ 30.409,67	R\$ 103.522,28	R\$ 37.634,66	R\$ 145.686,04	
3390.47	OBRIG. TRIB E CONT	R\$ -	R\$ -	R\$ -	R\$ -	R\$ -	R\$ -	R\$ -	R\$ -	R\$ -	R\$ -	R\$ -	R\$ -	R\$ -	
3390.92	DESP EXERC. ANT	R\$ 13.172,90	R\$ 8.524,65	R\$ 350,51	R\$ 147,36	R\$ 292,87	R\$ 229,18	R\$ 721,48	R\$ 1.204,02	R\$ 335,17	R\$ 131,09	R\$ 446,28	R\$ 162,24	R\$ 628,04	
3390.93	INDEN RESTITUICO	R\$ -	R\$ -	R\$ -	R\$ -	R\$ -	R\$ -	R\$ -	R\$ -	R\$ -	R\$ -	R\$ -	R\$ -	R\$ -	
4000.00	DESP. DE CAPITAL	R\$ 15.801,96	R\$ 10.226,01	R\$ 420,47	R\$ 176,78	R\$ 351,32	R\$ 274,92	R\$ 865,47	R\$ 1.444,32	R\$ 402,07	R\$ 157,26	R\$ 535,35	R\$ 194,62	R\$ 753,39	
4490.51	OBRAS E INSTALAC	R\$ -	R\$ -	R\$ -	R\$ -	R\$ -	R\$ -	R\$ -	R\$ -	R\$ -	R\$ -	R\$ -	R\$ -	R\$ -	
4490.52	EQUIP E MAT PERM	R\$ 15.801,96	R\$ 10.226,01	R\$ 420,47	R\$ 176,78	R\$ 351,32	R\$ 274,92	R\$ 865,47	R\$ 1.444,32	R\$ 402,07	R\$ 157,26	R\$ 535,35	R\$ 194,62	R\$ 753,39	
<b>TOTAL DESTA CONSOLIDACAO</b>		<b>R\$ 8.392.481,43</b>	<b>R\$ 5.431.070,90</b>	<b>R\$ 223.312,68</b>	<b>R\$ 93.886,10</b>	<b>R\$ 186.587,52</b>	<b>R\$ 146.012,14</b>	<b>R\$ 459.656,88</b>	<b>R\$ 767.082,03</b>	<b>R\$ 213.539,05</b>	<b>R\$ 83.520,13</b>	<b>R\$ 284.323,84</b>	<b>R\$ 103.363,56</b>	<b>R\$ 400.126,57</b>	

FONTE: Sistema de Contabilidade do Consorcio

Limoeiro do Norte-Ce., 08 de Novembro de 2018

  
TATYANA NUNES DUARTE  
DIRETORA EXECUTIVA

  
MUNICIPAL ASSESSORIA E CONSULTORIA SC LTDA  
CNPJ: 04.753.440/0001-70  
CRC PJ: 541-0  
CRC: 14704/0-4

CONSORCIO PUBLICO DE SAUDE DA MICRORREGIAO DE LIMOEIRO DO NORTE - CPSMLN

BALANCO GERAL DO EXERCICIO FINANCEIRO DE 2018

RREO - RELATORIO RESUMIDO DA EXECUÇÃO ORÇAMENTÁRIA - 5º BIMESTRE DE 2018

ANEXO II - DEMONSTRATIVO DA EXECUÇÃO DAS DESPESAS POR FUNCAO/SUBFUNCAO

ÓRGAO	CONSORCIO PUBLICO DE SAUDE DA MICRORREGIAO DE LIMOEIRO DO NORTE	CONSOLIDADO	RATEIO DESPESAS POR ENTE CONSORCIADO CONFORME PARTICIPAÇÃO CREDITO RECURSOS RATEIO 2018											
			ESTADO	A SANTO	ERERE	IRACEMA	JBARA	JBE	LIM N	PEREIRO	POTI	QUIXE	S JOAO	T NORTE
FUNCAO	SUBFUNCAO	PERCENTUAL %	64,71%	2,660866%	1,118693%	2,223270%	1,739797%	5,477008%	9,140110%	2,544409%	0,995178%	3,387840%	1,231621%	4,767679%
		R\$ CONSOLIDADO	FUNCAO SUBFUNCAO	FUNCAO SUBFUNCAO	FUNCAO SUBFUNCAO	FUNCAO SUBFUNCAO	FUNCAO SUBFUNCAO	FUNCAO SUBFUNCAO	FUNCAO SUBFUNCAO	FUNCAO SUBFUNCAO	FUNCAO SUBFUNCAO	FUNCAO SUBFUNCAO	FUNCAO SUBFUNCAO	FUNCAO SUBFUNCAO


SAUDE

ADM GERAL	R\$ 1.237.358,78	R\$ 800.738,53	R\$ 32.924,46	R\$ 13.842,25	R\$ 27.509,83	R\$ 21.527,53	R\$ 67.770,24	R\$ 113.095,95	R\$ 31.483,47	R\$ 12.313,92	R\$ 41.919,74	R\$ 15.239,57	R\$ 58.993,29
ASSIST HOSPITALAR	R\$ 7.155.122,65	R\$ 4.630.332,37	R\$ 190.388,23	R\$ 80.043,86	R\$ 159.077,70	R\$ 124.484,61	R\$ 391.886,64	R\$ 653.986,08	R\$ 182.055,58	R\$ 71.206,21	R\$ 242.404,11	R\$ 88.123,99	R\$ 341.133,28

TOTAL DESTA CONSOLIDACAO R\$ 8.392.481,43 R\$ 5.431.070,90 R\$ 223.312,68 R\$ 93.886,10 R\$ 186.587,52 R\$ 146.012,14 R\$ 459.656,88 R\$ 767.082,03 R\$ 213.539,05 R\$ 83.520,13 R\$ 284.323,84 R\$ 103.363,56 R\$ 400.126,57

FONTE: Sistema de Contabilidade do Consorcio

Limoeiro do Norte-Ce., 08 de Novembro de 2018

  
TATYANA NUNES DUARTE  
DIRETORA EXECUTIVA

  
MUNICIPAL ASSESSORIA E CONSULTORIA SC LTDA  
CNPJ: 04.753.440/0001-70  
CRC PA 541-0  
CRC: 14704/0-4